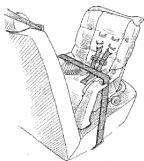



ASIENTOS DE SEGURIDAD EN QUE EL NIÑO VA MIRANDO HACIA ATRÁS




Los bebés menores de 1 año de edad que pesen por lo menos 20 libras deben colocarse en un asiento de seguridad infantil del tipo que van mirando hacia atrás. Nunca use un portabebés para uso en el hogar.

ASIENTOS DE SEGURIDAD EN QUE EL NIÑO VA MIRANDO HACIA ATRÁS



Los bebés menores de 1 año de edad que pesen por lo menos 20 libras deben colocarse en un asiento de seguridad infantil del tipo que van mirando hacia atrás. Nunca use un portabebés para uso en el hogar.

ASIENTOS DE SEGURIDAD EN QUE EL NIÑO VA MIRANDO HACIA ATRÁS



Los bebés menores de 1 año de edad que pesen por lo menos 20 libras deben colocarse en un asiento de seguridad infantil del tipo que van mirando hacia atrás. Nunca use un portabebés para uso en el hogar.

ASIENTOS DE SEGURIDAD EN QUE EL NIÑO VA MIRANDO HACIA DELANTE



Los niños mayores de 1 año de edad que pesen entre 20 y 40 libras (9 y 18 Kg) pueden usar un asiento de seguridad infantil que les permita viajar mirando hacia delante.



ASIENTOS DE SEGURIDAD EN QUE EL NIÑO VA MIRANDO HACIA DELANTE



Los niños mayores de 1 año de edad que pesen entre 20 y 40 libras (9 y 18 Kg) pueden usar un asiento de seguridad infantil que les permita viajar mirando hacia delante.



ASIENTOS DE SEGURIDAD EN QUE EL NIÑO VA MIRANDO HACIA DELANTE



Los niños mayores de 1 año de edad que pesen entre 20 y 40 libras (9 y 18 Kg) pueden usar un asiento de seguridad infantil que les permita viajar mirando hacia delante.



ASIENTOS ELEVADORES

Los niños que pesan más que 40 libras (18 Kg) y menos que 4'9" (generalmente de 4 a 8 años de edad) deben usar asientos elevadores



Asiento elevador sin respaldo



Asiento elevador de respaldo alto

CINTURONES DE SEGURIDAD (DE HOMBRO Y CADERA)



Generalmente, los niños que más que 4'9" pueden usar los cinturones completos (de hombro y cadera).

Nunca coloque a un bebé en el asiento delantero de un vehículo que tenga una bolsa de aire.



ASIENTOS ELEVADORES

Los niños que pesan más que 40 libras (18 Kg) y menos que 4'9" (generalmente de 4 a 8 años de edad) deben usar asientos elevadores



Asiento elevador sin respaldo



Asiento elevador de respaldo alto

CINTURONES DE SEGURIDAD (DE HOMBRO Y CADERA)



Generalmente, los niños que más que 4'9" pueden usar los cinturones completos (de hombro y cadera).

Nunca coloque a un bebé en el asiento delantero de un vehículo que tenga una bolsa de aire.



ASIENTOS ELEVADORES

Los niños que pesan más que 40 libras (18 Kg) y menos que 4'9" (generalmente de 4 a 8 años de edad) deben usar asientos elevadores



Asiento elevador sin respaldo



Asiento elevador de respaldo alto

CINTURONES DE SEGURIDAD (DE HOMBRO Y CADERA)



Generalmente, los niños que más que 4'9" pueden usar los cinturones completos (de hombro y cadera).

Nunca coloque a un bebé en el asiento delantero de un vehículo que tenga una bolsa de aire.



Repaso rápido del asiento de seguridad



- ¿Está el asiento de seguridad en el asiento de atrás?
- ¿Está el asiento de seguridad instalado correctamente y bien sujetado en el vehículo con el cinturón de seguridad?
- ¿El cinturón de seguridad está colocado en las aperturas o ranuras correctas del asiento?
- ¿El asiento de seguridad está orientado correctamente? (Hacia atrás para bebés menores de un año y de menos de 20 libras (9 Kg) o hacia delante para niños mayores de 1 año y de más de 20 libras.)
- ¿Colocó las correas superiores en las ranuras correctas? (Asientos en que el bebé mira hacia atrás: ranuras inferiores. Asientos en que el bebé mira hacia adelante: ranuras superiores.)
- ¿Está seguro el niño en el asiento de seguridad?
 - ¿Están bien ajustadas las correas superiores?
 - ¿Está el broche del arnés al nivel de las axilas?
 - ¿Las correas no están torcidas?
 - ¿Está abrochado el sistema de fijación?
- Si el niño pesa más de 40 libras (18 Kg) y menos de 4'9", ¿está en un asiento elevador con las correas de hombros y cadera abrochadas?
- Si su hijo es más grandecito, ¿tiene puesto el cinturón de seguridad bien ajustado y en posición baja?

Educación sobre la Seguridad de Pasajeros
visítenos en nuestro sitio Web en:
<http://passengersafety.tamu.edu>
Texas AgriLife Extension Service
en colaboración con el



Repaso rápido del asiento de seguridad



- ¿Está el asiento de seguridad en el asiento de atrás?
- ¿Está el asiento de seguridad instalado correctamente y bien sujetado en el vehículo con el cinturón de seguridad?
- ¿El cinturón de seguridad está colocado en las aperturas o ranuras correctas del asiento?
- ¿El asiento de seguridad está orientado correctamente? (Hacia atrás para bebés menores de un año y de menos de 20 libras (9 Kg) o hacia delante para niños mayores de 1 año y de más de 20 libras.)
- ¿Colocó las correas superiores en las ranuras correctas? (Asientos en que el bebé mira hacia atrás: ranuras inferiores. Asientos en que el bebé mira hacia adelante: ranuras superiores.)
- ¿Está seguro el niño en el asiento de seguridad?
 - ¿Están bien ajustadas las correas superiores?
 - ¿Está el broche del arnés al nivel de las axilas?
 - ¿Las correas no están torcidas?
 - ¿Está abrochado el sistema de fijación?
- Si el niño pesa más de 40 libras (18 Kg) y menos de 4'9", ¿está en un asiento elevador con las correas de hombros y cadera abrochadas?
- Si su hijo es más grandecito, ¿tiene puesto el cinturón de seguridad bien ajustado y en posición baja?

Educación sobre la Seguridad de Pasajeros
visítenos en nuestro sitio Web en:
<http://passengersafety.tamu.edu>
Texas AgriLife Extension Service
en colaboración con el



Repaso rápido del asiento de seguridad



- ¿Está el asiento de seguridad en el asiento de atrás?
- ¿Está el asiento de seguridad instalado correctamente y bien sujetado en el vehículo con el cinturón de seguridad?
- ¿El cinturón de seguridad está colocado en las aperturas o ranuras correctas del asiento?
- ¿El asiento de seguridad está orientado correctamente? (Hacia atrás para bebés menores de un año y de menos de 20 libras (9 Kg) o hacia delante para niños mayores de 1 año y de más de 20 libras.)
- ¿Colocó las correas superiores en las ranuras correctas? (Asientos en que el bebé mira hacia atrás: ranuras inferiores. Asientos en que el bebé mira hacia adelante: ranuras superiores.)
- ¿Está seguro el niño en el asiento de seguridad?
 - ¿Están bien ajustadas las correas superiores?
 - ¿Está el broche del arnés al nivel de las axilas?
 - ¿Las correas no están torcidas?
 - ¿Está abrochado el sistema de fijación?
- Si el niño pesa más de 40 libras (18 Kg) y menos de 4'9", ¿está en un asiento elevador con las correas de hombros y cadera abrochadas?
- Si su hijo es más grandecito, ¿tiene puesto el cinturón de seguridad bien ajustado y en posición baja?

Educación sobre la Seguridad de Pasajeros
visítenos en nuestro sitio Web en:
<http://passengersafety.tamu.edu>
Texas AgriLife Extension Service
en colaboración con el

